

VINCENNES

Dimanche 30 Janvier 2011

14:10 C1 - PRIX JACQUES ANDRIEU 120 000€













Groupe II - Monté - 2850m - Grande piste

Course Internationale

Pour 5 à 10 ans inclus (S à N), ayant gagné au moins 160.000, et n'ayant pas été classés 1er, 2e ou 3e du prix de Cornulier couru cette année à Vincennes. - Recul de 25 m. à 505.000.

Sont seules admises à monter les personnes ayant gagné au moins trente-cinq courses.

Partants

N°	Cheval	Casaque	Fer.	S	A	Distance	Driver / Jockey	Poids	Entraîneur	Musique	Record absolu	Gains (€)	Crack Series
1	ROYALE DU PERTHOIS			F	6	2 850	J.L.CL. DERZOIR	67	J.L.C. DERZOIR			362 790 €	0
2	RISQUE TOUT			H	6	2 850	JULIEN RAFFESTIN	67	G. PAILLE			390 150 €	0
3	REAL DE RABUT			H	6	2 850	PH. MASSCHAELE	67	R. BERGH			421 085 €	0
4	OPALE DU GAULTIER			F	9	2 850	E. DESSARTRE	67	P. DESSARTRE			422 600 €	0
5	PITT CADE			M	8	2 850	P.Y. VERVA	67	J.W. HALLAIS			467 090 €	0
6	PADDY DU BUISSON			M	8	2 850	M. ABRIVARD	67	B. DESMONTILS			479 010 €	0
7	NEGOTIANS D'ORTIGE			H	10	2 850	F. NIVARD	67	A. ROUSSEL			482 250 €	0
8	QUILLE CASTELETS			F	7	2 875	F. LAGADEUC	67	J.L.C. DERZOIR			508 250 €	0
9	QUEMEU D'ECUBLEI			H	7	2 875	J. CARRE	67	F. PRAT			967 720 €	0
10	NELUMBO			H	10	2 875	E. RAFFIN	67	F. BLANDIN			998 400 €	0

Origines

N°	Cheval	Père	Mère	Père de mère	Tps qualif.	Date	Site	Spéc	Éleveur
1	ROYALE DU PERTHOIS	BLUE DREAM	LIONNE	VIVIER DE MONTFORT	1'21"4	25/07/2007	CAEN	A	Bernard PFEIFFER
2	RISQUE TOUT	GIANT CAT	LITTLE PEARL	WORKAHOLIC	1'21"2	25/01/2008	CAEN	A	Nicole ROUSSEL
3	REAL DE RABUT	IDEAL DE L'ITON	DEUX POMMES	MOKTAR	1'21"7	31/07/2007	LE MANS	A	Ecurie de RABUT
4	OPALE DU GAULTIER	SUPER MALE	GAELLE DU GAULTIER	PENNACCHIO	1'22"5	01/07/2004	CAEN	A	René DESSARTRE
5	PITT CADE	FORTUNA FANT	EGLEE	VIKING'S WAY	1'19"2	21/12/2005	CAEN	A	François QUONIAM
6	PADDY DU BUISSON	ACHILLE	ROUTCHKA	EPAMINONDAS	1'19"9	28/10/2005	MESLAY-DU-MAINE	A	Bernard DESMONTILS
7	NEGOTIANS D'ORTIGE	GIANT CAT	ETOILE DE GINAI	OREGON	1'19"6	24/03/2005	FEURS	A	Paul Antony Eugène BARTHELEMY
8	QUILLE CASTELETS	KAISER SOZE	KANDIE DU RIB	COKTAIL JET	1'20"0	06/09/2006	CAEN	A	Janine HENRY
9	QUEMEU D'ECUBLEI	JET FORTUNA	DAISY D'ECUBLEI	ORCHIS D'ODYSSEE	1'20"9	07/07/2006	GROSBOIS	A	Raymond BOURGEOIS
10	NELUMBO	COROT	DYNAMITE CASTELETS	STIRWEN	1'20"4	08/10/2003	CAEN	A	Ecurie Serge BERNEREAU

Drivers

N°	Driver	Nombre courses	Victoires	2ème	3ème	% de réussite
1	J.L.CL. DERSOIR	435	41	57	32	30 %
2	JULIEN RAFFESTIN	257	24	17	31	28 %
3	PH. MASSCHAELE	550	37	32	41	20 %
4	E. DESSARTRE	171	12	11	20	25 %
5	P.Y. VERVA	942	76	97	80	27 %
6	M. ABRIVARD	1 327	169	132	120	32 %
7	F. NIVARD	1 628	226	180	156	35 %
8	F. LAGADEUC	212	22	20	13	26 %
9	J. CARRE	152	23	10	12	30 %
10	E. RAFFIN	1 454	189	169	132	34 %

Chevaux

N°	Cheval	Nombre courses	Victoires	2ème	3ème	% de réussite
1	ROYALE DU PERTHOIS	15	0	3	0	20 %
2	RISQUE TOUT	30	7	1	3	37 %
3	REAL DE RABUT	16	5	3	3	69 %
4	OPALE DU GAULTIER	21	2	1	3	29 %
5	PITT CADE	16	1	0	0	6 %
6	PADDY DU BUISSON	8	0	0	1	13 %
7	NEGOTIANS D'ORTIGE	25	7	2	2	44 %
8	QUILLE CASTELETS	13	0	2	0	15 %
9	QUEMEU D'ECUBLEI	16	11	2	0	81 %
10	NELUMBO	24	2	3	2	29 %

Couples

N°	Cheval	Driver	Nombre courses	Victoires	2ème	3ème	% de réussite
1	ROYALE DU PERTHOIS	J.L.CL. DERSOIR	14	0	3	0	21 %
2	RISQUE TOUT	JULIEN RAFFESTIN	16	6	1	3	63 %
3	REAL DE RABUT	PH. MASSCHAELE	1	0	0	0	0 %
4	OPALE DU GAULTIER	E. DESSARTRE	13	2	0	2	31 %
5	PITT CADE	P.Y. VERVA	3	0	0	0	0 %
6	PADDY DU BUISSON	M. ABRIVARD	2	0	0	0	0 %
7	NEGOTIANS D'ORTIGE	F. NIVARD	3	1	1	0	67 %
8	QUILLE CASTELETS	F. LAGADEUC	2	0	1	0	50 %
9	QUEMEU D'ECUBLEI	J. CARRE	14	11	2	0	93 %
10	NELUMBO	E. RAFFIN	1	0	0	0	0 %

Tandems

N°	Driver	Entraîneur	Nombre courses	Victoires	2ème	3ème	% de réussite
1	J.L.CL. DERSOIR	J.L.C. DERSOIR	313	27	49	24	32 %
2	JULIEN RAFFESTIN	G. PAILLE	23	6	1	3	43 %
3	PH. MASSCHAELE	R. BERGH	7	3	0	1	57 %
4	E. DESSARTRE	P. DESSARTRE	87	3	2	8	15 %
5	P.Y. VERVA	J.W. HALLAIS	18	4	2	2	44 %
6	M. ABRIVARD	B. DESMONTILS	5	0	0	0	0 %
7	F. NIVARD	A. ROUSSEL	5	1	1	0	40 %
8	F. LAGADEUC	J.L.C. DERSOIR	31	2	7	1	32 %
9	J. CARRE	F. PRAT	65	19	6	3	43 %
10	E. RAFFIN	F. BLANDIN	9	0	1	0	11 %

Entraîneurs

N°	Entraîneur	Nombre courses	Victoires	2ème	3ème	% de réussite
1	J.L.C. DERSOIR	398	32	59	29	30 %
2	G. PAILLE	623	29	22	29	13 %
3	R. BERGH	189	30	16	15	32 %
4	P. DESSARTRE	277	9	14	26	18 %
5	J.W. HALLAIS	234	16	24	16	24 %
6	B. DESMONTILS	280	26	25	20	25 %
7	A. ROUSSEL	199	15	7	14	18 %
8	J.L.C. DERSOIR	398	32	59	29	30 %
9	F. PRAT	95	21	8	4	35 %
10	F. BLANDIN	1 081	83	69	58	19 %

Arrivée définitive

Rang	N°	Cheval	Fer.	S	A	Driver / Jockey	Distance	Temps	Réduction km	Allocation €
1	9	QUEMEU D'ECUBLEI	<input checked="" type="checkbox"/>	H	7	J. CARRE	2 875	3'30"6	1'13"3	60 000 €
2	7	NEGOTIANS D'ORTIGE	<input checked="" type="checkbox"/>	H	10	F. NIVARD	2 850	3'30"9	1'14"0	30 000 €
3	4	OPALE DU GAULTIER		F	9	E. DESSARTRE	2 850	3'32"9	1'14"7	15 600 €
4	5	PITT CADE		M	8	P.Y. VERVA	2 850	3'33"6	1'14"9	7 200 €
5	6	PADDY DU BUISSON		M	8	M. ABRIVARD	2 850	3'33"7	1'15"0	3 600 €
6	10	NELUMBO	<input checked="" type="checkbox"/>	H	10	E. RAFFIN	2 875	3'33"9	1'14"4	2 400 €
7	1	ROYALE DU PERTHOIS		F	6	J.L.CL. DERVOIR	2 850	3'34"0	1'15"1	1 200 €
8	8	QUILLE CASTELETS	<input checked="" type="checkbox"/>	F	7	F. LAGADEUC	2 875	3'35"0	1'14"8	0 €
DA	3	REAL DE RABUT		H	6	PH. MASSCHAELE	2 850			0 €
DA	2	RISQUE TOUT	<input checked="" type="checkbox"/>	H	6	JULIEN RAFFESTIN	2 850			0 €